

Antwort

EJOT SE & Co. KG · Market Unit Construction
 In der Stockwiese 35
 57334 Bad Laasphe
 E-Mail: fschaible@ejot.com

Für Rückfragen steht Ihnen Herr Schaible
 unter +49 160 92108695 zur Verfügung.

Absender

Name
Firma
Kundennummer
Straße
PLZ/Ort
Telefon
E-Mail

Bauvorhaben / Projekt

Name (optional)	PLZ/Ort
Straße	Land
Neubau	Anbau/Erweiterung
	Sanierung

Geländekategorie

I (offene See)	II (landwirtschaftliches Gebiet)	I/II (küstennahes Gebiet)	Lage Höhe über NN [m]:
III (Vorstadt)	IV (Stadtgebiet)	II/III (Binnenland)	

Wand

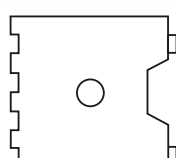
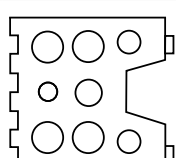
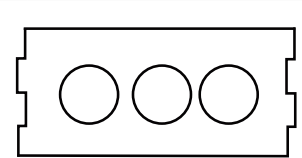
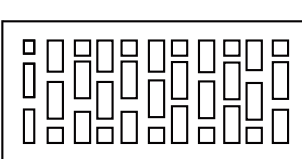
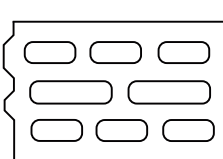
Beton

C12/15	C25/30	C40/50
C16/20	C30/37	C45/55
C20/25	C35/45	C50/60

Mauerwerk

Mauerziegel Mz	Leichtbeton Vollblock	Hohlblocksteine aus Leichtbeton, HbL
Kalksandvollstein KS	Hochlochziegel, HLz	Regelwerk
Leichtbeton Vollstein, V	Kalksandlochstein, KSL	Hersteller
Format	Rohdichte min ρ [kg/dm ³]	
Größe [mm]	Druckfestigkeit min f_b [N/mm ²]	

Geometrie des Mauerwerkmaterials

1	2	3
		
4	5	
		

Auszugsversuche am Bauwerk durchgeführt?

Ja	Nein	$F_{R,d}$ [kN] gemäß Protokoll Auszugsversuche am Bauwerk
----	------	---

Nichttragende Putz- und Deckschichten

Toleranzausgleich [mm]	senkrechte Fugen vermörtelt oder verzahnt	sichtbare Mauerwerksfugen
------------------------	---	---------------------------

Konstruktion

C- oder Z-Profil waagerecht

Wandbekleidung	Verlegung		
Gewicht Wandbekleidung inklusive Dämmung [kN/m ²]	Länge der Unterkonstruktion		
geplanter Abstand Unterkonstruktion R_A [m]	Bereich A	Bereich B	Bereich C
Verbindungselement zur Befestigung der Bekleidung			
Charakteristische Zugkraft der Schraube $N_{R,K}$ [kN/m]	Rippenbreite Trapezprofil b_R [mm]		
max. Schraubenabstand D_c [mm] (z. B. jeden zweiten Gurt)			

Z-40-120-1,5 mm	C-40-120-1,5 mm
Z-60-120-1,5 mm	C-60-120-1,5 mm
Z-40-60-1,5 mm	C-40-60-1,5 mm
Z-60-60-1,5 mm	C-60-60-1,5 mm

C- oder Z-Profil senkrecht

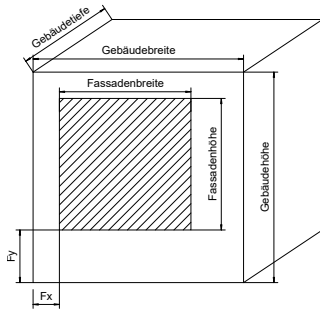
Gewicht Wandbekleidung [kN/m ²]	Verlegung		
Profil	anliegender Schenkel a_1 [mm]		
Versatz Lasteinleitung a_2 [mm]	Dübelversatz a_3 [mm]		
Höhe der Unterkonstruktion h [mm]	Länge der vertikalen Profile L [m]		
geplanter Profilabstand R_A [m]	Bereich A	Bereich B	Bereich C

Holz-UK

Verlegung	Rohdichte Holz [kg/dm ³]		
biegesteife Verbindung von Grund- und Traglattung	Gewicht Wandbekleidung + Traglattung [kN/m ²]		
geplanter Lattenabstand R_A [m]	Bereich A	Bereich B	Bereich C

Grundlattung
a [mm]

Gebäudemaße



Gebäudebreite [m]

Gebäudehöhe [m]

Gebäudetiefe [m]

Fassadenbreite [m]

Fassadenhöhe [m]

Fx [m]

Fy [m]

Offenes Gebäude

Windzone

Favorisierter Dübel

Dübel	Schraube	h_{nom} [mm]	Kennfarbe
SDF-10V	zn	40	blau
SDF-10V	zn	50	blau
SDF-10V	A4	40	blau
SDF-10V	A4	50	blau
SDF-10H	zn	70	rot
SDF-10H	A4	70	rot

Die personenbezogenen Daten werden nach den Anforderungen der einschlägigen Datenschutzgesetze verarbeitet. Rechtsgrundlage für die Verarbeitung der personenbezogenen Daten ist Ihre Einwilligung gem. Art. 6 Abs. 1 Satz 1 lit. a) DSGVO sowie die Erfüllung des Vertrages gem. Art. 6 Abs. 1 Satz 1 lit. b) DSGVO. Zweck der Verarbeitung ist die Zuordnung der Windlastberechnung und Kontaktaufnahme mit Ihnen. Die erhobenen personenbezogenen Daten werden nicht an Dritte und insbesondere nicht an Dritte in Drittstaaten weitergegeben. Die Daten werden so lange gespeichert, wie dies zur Erreichung der Zwecke notwendig ist.

Ich, die/der Unterzeichnende, bestätige hiermit, dass die in diesem Datenblatt enthaltenen Angaben (einschließlich der Projektbeschreibung) meines Wissens korrekt sind.

Ort, Datum

Unterschrift

